

G - O

DESIGNED BY JORGE HERRERA



LIGHT SOURCE
TOP LED
1,2W
105 lm
3000K/CRI 90

□ 30 White
30 Blanco



■ 29 Anodized
Aluminium
29 Aluminio
Anodizado



■ 55 Stainless
Steel
55 Acero
Inoxidable



■ BZ Bronze
BZ Bronce



■ AN Anodized
Black
AN Negro
Anodizado



Light Colours
Colores de la Luz

□ White Light
Luz Blanca



■ Amber Light
Luz Ámbar



Description

Embedded light fixture for indoor use in all its finishes, except stainless steel which is suitable for outdoor use. Available with next-generation LED light source, suitable for responding to diverse signalling needs on pathways or stairways. Available in different light shades, through coloured internal diffuser. Light body made of aluminium, stainless steel or machined bronze.

Power Supply

Constant voltage power supply not included, available as an accessory.

Up to 6 or 15 G-O can be installed with the recommended power sources.

Accessories

With extruded aluminium accessories for embedding in concrete walls.

Additional Information

IP65 protection grade.

Insulation class III.

Suitable for installation on normally inflammable surfaces.

Standard Compliance and Quality Marks

EN60598-1 European Technical Standards and any subsequent additions.

Descripción

Luminaria empotrada concebida para uso interior en todos sus acabados, excepto el acero inoxidable que es apto también para uso exterior.

Disponible con fuente de luz LED de última generación apta para responder a las diversas necesidades de señalizadores a lo largo de caminos de paso o escaleras. Disponible en diferentes colores de luz mediante un difusor interno coloreado. El cuerpo de la luminaria está realizado en aluminio, acero inoxidable o bronce mecanizado.

Unidades de Alimentación

Fuente de alimentación de tensión constante no incluida, disponible como accesorio.

Es posible instalar hasta 6 ó 15 G-O con las fuentes de alimentación recomendadas.

Accesorios

Dispone de accesorio para empotrar en paredes de hormigón realizado en aluminio extruido.

Información Adicional

Índice de protección IP65.

Clase de aislamiento III.

Instalable sobre superficie normalmente inflamables.

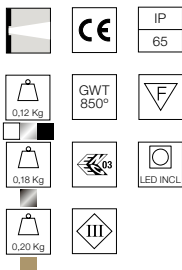
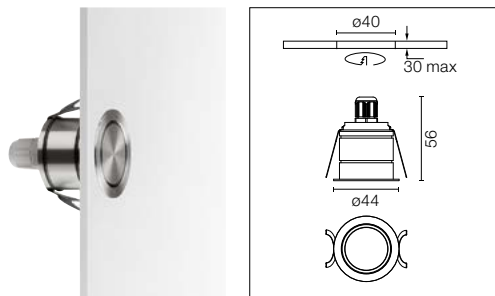
Cumplimiento de Normativa y Marcas de Calidad

Luminaria conforme con la Normativa Técnica Europea EN60598-1 y partes segundas.



G-O

Light Source: Top LED 1,2W - 24V - 105 lm - 3000K/CRI 90



Semi recessed signalling lamp for indoor use on ceiling/wall. Power supply not included. 1000 mm power cable included.

Luminaria de señalización semiempotrada para aplicación interior a techo/pared. Fuente de alimentación no incluida. Incluye cable de alimentación de 1000 mm.

Equipment for remote installation in an accesible place: it does not fit through the recessing hole of the luminaire, except 60.9157.

Equipo para instalación remota en lugar accesible: no cabe a través del agujero de empotramiento de la luminaria, salvo el 60.9157.

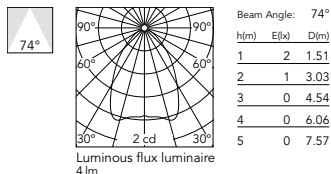
Recommended power supply / Equipos recomendados*:
 Non Dimmable 110-240V 60.9157 (8W)
 Non Dimmable 220-240V 60.8703 (25W)
 Dali Controler 60.8635

* Refer to the Drivers chapter / Ver capítulo Drivers

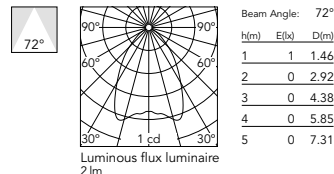
For Dali installation, the non-dimmable kit and the Dali controller are needed.

Para instalación Dali es necesario el equipo no dimable y el controlador Dali.

White Light/Luz Blanca
 09.3200.30A
 09.3200.29A
 09.3200.55A
 09.3200.BZA
 09.3200.ANA



Amber Light/Luz Ámbar
 09.3201.30A
 09.3201.29A
 09.3201.55A
 09.3201.BZA
 09.3201.ANA



Accessories / Accesorios

Housing for recessed installation made in anodized aluminium for outdoor installation.

Cuerpo de empotramiento realizado en aluminio anodizado para instalación en exterior.



08.8422.00