



**LIGHT SOURCE**  
LED ARRAY  
9,2W  
945 lm  
3000K/CRI 80



**LIGHT SOURCE**  
QT-14  
G9  
max 40W

□ 30 White  
30 Blanco

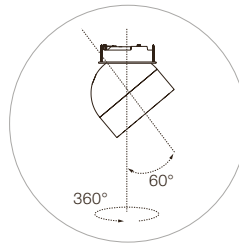
■ 05 Polished Aluminium  
05 Aluminio Pulido

■ 14 Black  
14 Negro

■ GN Green  
GN Verde



Can be rotated 360° and swivelled 60°.  
Puede ser rotado 360° y orientado 60°.



#### Description

Wall or ceiling lamp providing direct light. Aluminum body, available in chrome, shiny white, enameled green, and shiny black finishes. Low glare shield. Provided by two different ring due to fix the safety tempered glass, in shiny black and enameled green.

#### Reflectors

Sanded and chemically bleached aluminum reflector.

#### Power Supply

Pre-wiring included; ready for remote power supply.

#### Additional Information

0° - 360° vertical rotation and 0° - 60° adjustment.  
IP20 protection grade.  
Insulation class II, III depending on the versions.  
Suitable for installation on normally inflammable surfaces.

#### Standard Compliance and Quality Marks

EN60598-1 European Technical Standards and any subsequent additions.

#### Descripción

Luminaria de luz directa para ser instalada a techo o pared. Cuerpo de aluminio disponible en acabado pulido, blanco brillante, verde esmaltado y negro brillante. Incorpora como antideslumbramiento. El producto lleva incorporados dos aros interiores intercambiables, que sujetan el cristal templado y el reflector, en negro brillante o verde esmaltado.

#### Reflectores

Reflector de aluminio tratado con chorro de arena y blanqueado químicamente.

#### Unidades de Alimentación

Luminaria precableada para ser alimentada mediante equipo remoto.

#### Información Adicional

Rotación en el eje vertical de hasta 360° y orientación hasta 60°.  
Índice de protección IP20.  
Clase de aislamiento II, III, según las versiones.  
Instalable sobre superficies normalmente inflamables.

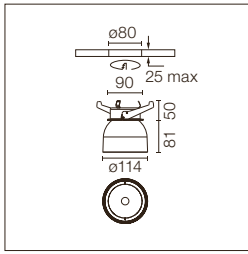
#### Cumplimiento de Normativa y Marcas de Calidad

Equipo conforme con la Normativa Técnica Europea EN60598-1 y partes segundas.

# WAN SPOT

## Wan Spot

**Light Source:** LED Array DC 500 mA - 9,2W - 945 lm - 3000K/CRI 80



Spotlight to be installed recessed on ceiling/wall. Power supply not included.

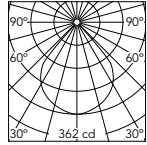
Proyector para ser instalado empotrado en pared o techo. Fuente de alimentación no incluida.

Recommended power supply / Equipos recomendados\*:

Non Dimmable	60.8650
Dimmable 1-10V	60.8533
Dimmable Dali	60.8847
Mains Dimming	60.8534

\* Refer to the Drivers chapter / Ver capítulo Drivers

- 03.6174.30A
- 03.6174.05A
- 03.6174.14A
- 03.6174.GNA



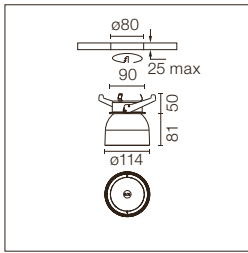
Beam Angle: 82°

h(m)	E lx	D(m)
1	362	1.75
2	91	3.50
3	40	5.25
4	23	7.00
5	14	8.75

Luminous flux luminaire 505 lm

## Wan Spot

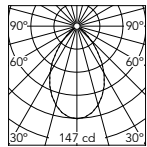
**Light Source:** QT-14 G9 - max 40W



Spotlight to be installed recessed on ceiling/wall with main voltage source.

Proyector para ser instalado empotrado en pared o techo, con alimentación directa a red.

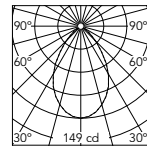
- 03.6170.30
- 03.6170.05
- 03.6170.14
- 03.6170.GN



Beam Angle: 68°

h(m)	E lx	D(m)
1	147	1.35
2	37	2.70
3	16	4.05
4	9	5.40
5	6	6.75

Luminous flux luminaire 460 lm



Beam Angle: 69°

h(m)	E lx	D(m)
1	149	1.38
2	37	2.75
3	17	4.13
4	9	5.50
5	6	6.88

Luminous flux luminaire 460 lm